

Liquidación en Línea Industria y Comercio

01

Ingrese a la Pagina Web de la Alcaldía del Carmen

<https://alcaldiacarmendeapicala-tolima.gov.co/>

02

Busque la Imagen de Industria y Comercio y de Click en "Liquidación en línea"



LIQUIDACIÓN EN LÍNEA

03

Verifique si ya esta inscrito utilice como:

Usuario el numero de identificación sin punto ni comas ni rayas ni digito de verificación

Contraseña los 4 últimos dígitos de su documento identificación

A login form with a light gray background. It has two input fields: 'Usuario:' with a placeholder 'Correo' and 'Contraseña:' with a placeholder 'Contraseña' and a green eye icon for visibility. Below the fields are two buttons: a green 'Iniciar sesión' button and an orange 'Registrar Contribuyente' button. At the bottom is the 'Persey' logo, which consists of a green diamond-shaped pattern above the word 'Persey' in a stylized font.

316-6371236

Liquidación en Línea Industria y Comercio

04

En caso de no encontrarse registrado por favor ingrese a “Registrar Contribuyente”

Por favor tenga a mano:

- RUT
- Cedula
- Cámara de Comercio

05

Suba en archivos en PDF, JPG o PNG los siguientes documentos:

- RUT
- Cedula
- Cámara de Comercio

Coloque los códigos de las actividades Económicas que aparecen en la Cámara de Comercio

Información del Contribuyente

Tipo de Identificación
Seleccione una Identificación

*CC/Nit
CC/Nit

DV
DV

Tipo de Persona
Seleccione un Tipo de Persona

*Primer Nombre
Primer nombre de la persona

Segundo Nombre
Segundo nombre de la persona

*Primer Apellido
Primer apellido de la persona

Segundo Apellido
Segundo apellido de la persona

*Razón Social
Razón Social

*Nombre Comercial
Nombre Comercial

*Teléfono
Teléfono

Telefono 2
Telefono 2

*RUT
Seleccionar archivo Ningún archivo seleccionado

*Cedula
Seleccionar archivo Ningún archivo seleccionado

*Camara de comercio
Seleccionar archivo Ningún archivo seleccionado

Actividades Economicas

Actividad Economica
codigo

Nombre Actividad
Nombre

Actividad Economica 2
codigo

Nombre Actividad
Nombre

Actividad Economica 3
codigo

Nombre Actividad
Nombre

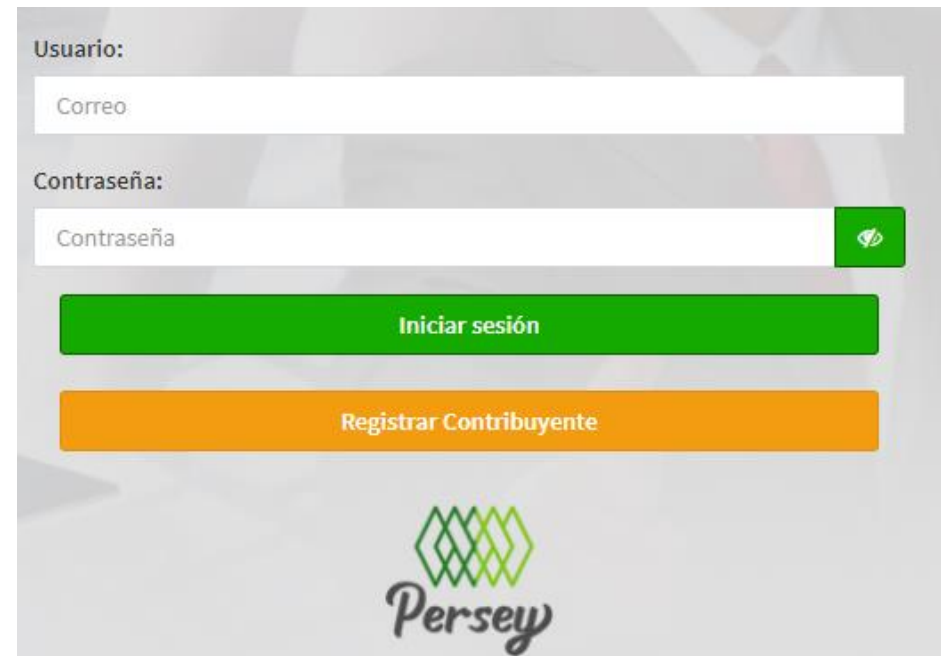
Otras Actividades Economicas
codigo

Nombre Actividad
Nombre

Liquidación en Línea Industria y Comercio


06

Luego de registrarse correctamente al correo le llegará la confirmación del Registro a la plataforma de liquidación de Industria y Comercio, con el usuario y la contraseña los cuales puede digita en la ventana




Usuario:

Contraseña:

[Iniciar sesión](#)

[Registrar Contribuyente](#)





07

Luego de haber ingresado correctamente
Vaya a "Formulario ICA"



Contribuyente Panel

<p>Mis Datos</p>  <p>Información del Contribuyente</p> <p>Ingresar</p>	<p>Pago Inscripción</p>  <p>Pago del formulario de inscripción</p> <p>Ingresar</p>	<p>Formulario ICA</p>  <p>Fomulario de liquidación ICA</p> <p>Ingresar</p>	<p>Pago ICA</p>  <p>Pago del formulario de ICA</p> <p>Ingresar</p>
---	---	---	---

Liquidación en Línea Industria y Comercio

08

Ahora de clic en el botón de Nuevo

FORMULARIO DE INDUSTRIA Y COMERCIO

Lista los formularios registrados de industria y comercio.

Mostrar 10 registros

Buscar:

Año Gravable	Fecha	Tercero	Valor	Saldo	Acciones
No data available in table					

Showing 0 to 0 of 0 entries

09

Verifique que sus datos estén correctos y Seleccione el año a liquidar

CARMEN DE APICALA - TOLIMA
SECRETARIA DE HACIENDA Y TESORERIA

FORMULARIO ÚNICO NACIONAL DE DECLARACIÓN Y PAGO DEL IMPUESTO DE INDUSTRIA Y COMERCIO

MUNICIPIO: Carmen De Apicalá

DEPARTAMENTO: Tolima

AÑO GRAVABLE: 2021

ENE-FEB MAR-ABR MAY-JUN JUL-AGO SEP-OCT NOV-DIC ANUAL

OPCIÓN DE USO: DECLARACIÓN INICIAL

1. INFORMACIÓN DEL CONTRIBUYENTE	1	NOMBRES Y APELLIDOS O RAZON SOCIAL	A- T - H A TODA HORA			
	2	CC <input type="radio"/> NIT <input checked="" type="radio"/> TI <input type="radio"/> CE <input type="radio"/>	No.	800143407	- 1	Es consorcio o Unión Temp. <input type="checkbox"/>
	3	DIRECCION DE NOTIFICACION	CRA 11 N° 87-51 PISO 8 BOGOTA			
	4	MUNICIPIO O DISTRITO DE LA DIRECCION	Carmen De Apicalá	DEPARTAMENTO	Tolima	

0 ejemplo@ejemplo.com 1 RESPONSABLE DE IVA

Liquidación en Línea Industria y Comercio

09

Digite los valores acordes al del formulario, inicie con el valor de la línea 8 y 9, en la línea 10 realiza el calculo respectivo

8	TOTAL INGRESOS ORDINARIOS Y EXTRAORDINARIOS DEL PERIODO EN TODO EL PAÍS	0
9	MENOS INGRESOS FUERA DE ESTE MUNICIPIO	0
10	TOTAL INGRESOS ORDINARIOS Y EXTRAORDINARIOS EN ESTE MUNICIPIO (REGLÓN 8 MENOS 9)	0

10

Verifique que sus datos estén correctos y Seleccione el año a liquidar

11	MENOS INGRESOS POR DEVOLUCIONES, REBAJAS, DESCUENTOS	0
12	MENOS INGRESOS POR EXPORTACIONES	0
13	MENOS INGRESOS POR VENTA DE ACTIVOS FIJOS	0
14	MENOS INGRESOS POR ACTIVIDADES EXCLUIDAS O NO SUJETAS Y OTROS INGRESOS NO GRAVADOS	0
15	MENOS INGRESOS POR OTRAS ACTIVIDADES EXENTAS EN ESTE MUNICIPIO (POR ACUERDO)	0
16	TOTAL INGRESOS GRAVABLES (REGLÓN 10 MENOS 11,12,13,14 Y 15)	0

Liquidación en Línea Industria y Comercio

11

Digite los códigos de las actividades y la base de ingresos gravados

ACTIVIDADES GRAVADAS	CODIGO	INGRESOS GRAVADOS	TARIFA (por mil)	IMPUESTO
ACTIVIDAD 1 (PRINCIPAL)	<input type="text" value="6201"/> <input type="button" value="Q"/> <input type="button" value="🗑"/>	<input type="text" value="0"/>	<input type="text" value="9.00"/>	<input type="text" value="0"/>
ACTIVIDAD 2	<input type="text"/> <input type="button" value="Q"/> <input type="button" value="🗑"/>	<input type="text" value="0"/>	<input type="text"/>	<input type="text" value="0"/>
ACTIVIDAD 3	<input type="text"/> <input type="button" value="Q"/> <input type="button" value="🗑"/>	<input type="text" value="0"/>	<input type="text"/>	<input type="text" value="0"/>
OTRAS ACTIVIDADES	<input type="text"/> <input type="button" value="Q"/> <input type="button" value="🗑"/>	<input type="text" value="0"/>	<input type="text"/>	<input type="text" value="0"/>
TOTAL INGRESOS GRAVADOS		<input type="text" value="0"/>	17. TOTAL IMPUESTO	<input type="text" value="0"/>
18	GENERACIÓN DE ENERGIA CAPACIDAD INSTALADA	<input type="text" value="0"/>	19. IMP LEY 56 DE 1981	<input type="text" value="0"/>

Liquidación en Línea Industria y Comercio

12

Al finalizar escriba en mayúscula el nombre e identificación del representante legal de la empresa al igual que el nombre del contador o Revisor fiscal con su identificación y tarjeta profesional incluya

NOMBRE REPRESENTANTE LEGAL		NOMBRE CONTADOR <input type="radio"/> O REVISOR FISCAL <input type="radio"/>			
<input type="text"/>		<input type="text"/>			
C.C.	<input type="text"/>	C.C.	<input type="text"/>	T.P.	<input type="text"/>

13

Al finalizar por favor de click en Guardar luego le saldrá el PDF del formulario para que lo descargue lo imprima y lo presente para su pago en el Banco

NOMBRE REPRESENTANTE LEGAL		NOMBRE CONTADOR <input type="radio"/> O REVISOR FISCAL <input type="radio"/>			
<input type="text"/>		<input type="text"/>			
C.C.	<input type="text"/>	C.C.	<input type="text"/>	T.P.	<input type="text"/>

 Guardar

Cancelar